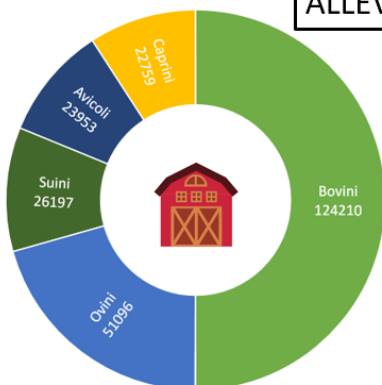


ALLEVAMENTI NELLE AREE MONTANE ITALIANE



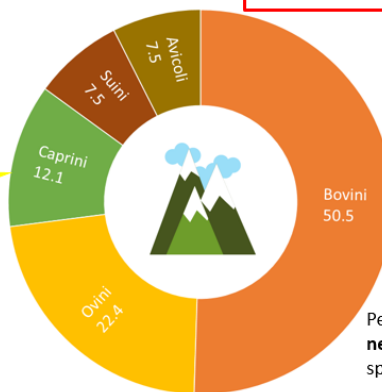
Numero totale di aziende con allevamenti presenti in Italia suddivise per specie allevata

Le attività agricole in Italia e, in modo particolare gli allevamenti agro-zootecnici, sono presenti in tutte le diverse aree orografiche del nostro territorio.

In particolare le **aree montane**, spesso poco considerate, costituiscono una parte consistente del settore agro-zootecnico italiano. Infatti, rispetto al totale degli allevamenti presenti sul territorio nazionale sono praticati nelle aree montane circa

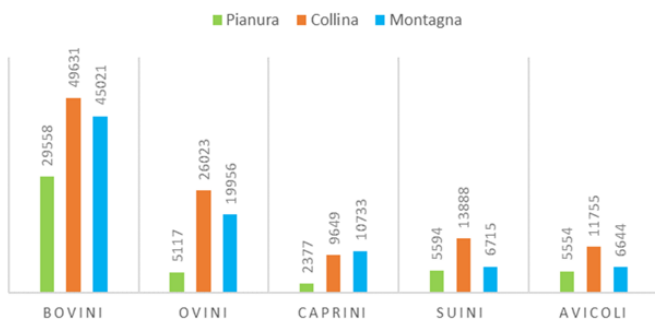
- **36,2%** degli allevamenti di **bovini**
- **39,1%** degli allevamenti **ovini**
- **47,2%** degli allevamenti **caprini**

Il 33,9%
del totale degli
allevamenti italiani sono
praticati in **aree montane**



Percentuale degli allevamenti presenti nelle aree montane italiane suddivisi per specie allevata.

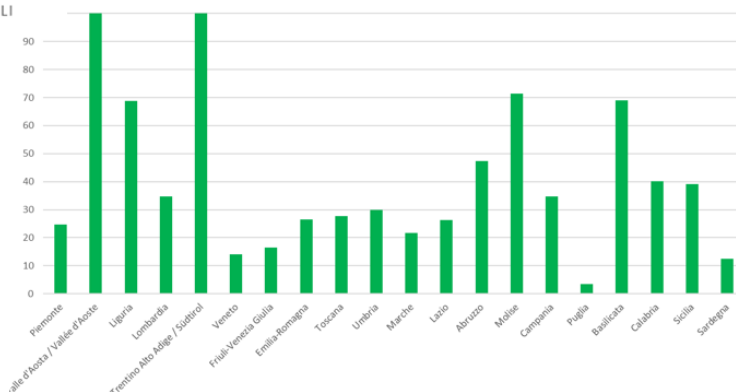
NUMERO DI ALLEVAMENTI NELLE DIVERSE AREE OROGRAFICHE ITALIANE



Sebbene l'allevamento sia spesso collegato alla zona di «pianura», dal grafico di fianco si può notare che in realtà in pianura vi è il numero inferiore di allevamenti (22,8%) che però sono caratterizzati da un numero maggiore di capi. Primeggiano invece gli allevamenti situati in collina che sono il 43,2% del totale nazionale.

- In Lombardia il 34,7% delle aziende è situato in area montana (il 17,5% in collina ed il 47,8% in pianura)
- Nella provincia di Bergamo il 47,5% delle aziende è situato in area montana (il 16,5% in collina ed il 36,0% in pianura)

Percentuale di aziende situate in aree montane

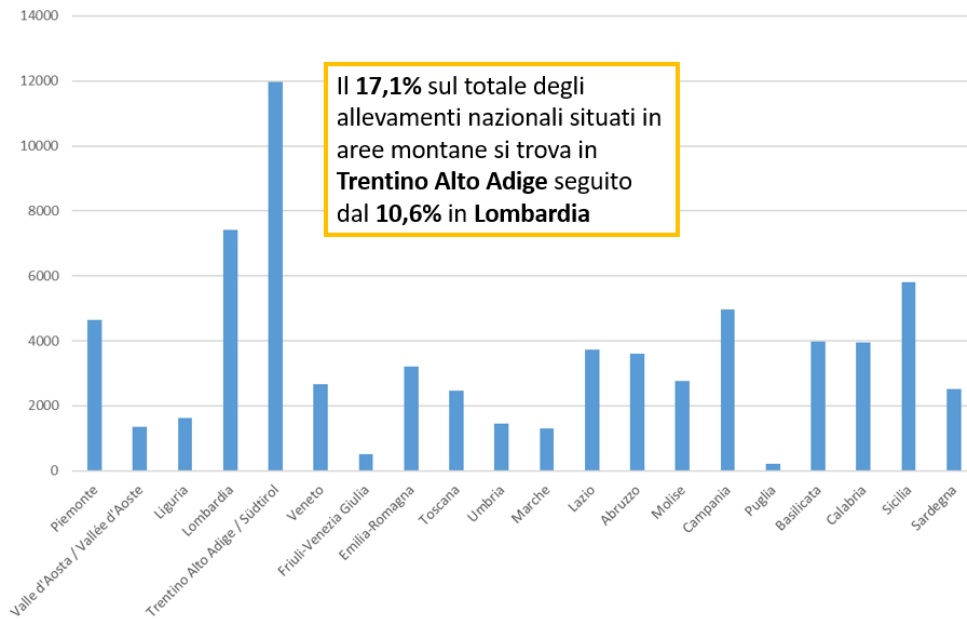





UNIVERSITÀ
DEGLI STUDI
DI MILANO



Numero di allevamenti in aree montane nelle diverse regioni italiane.

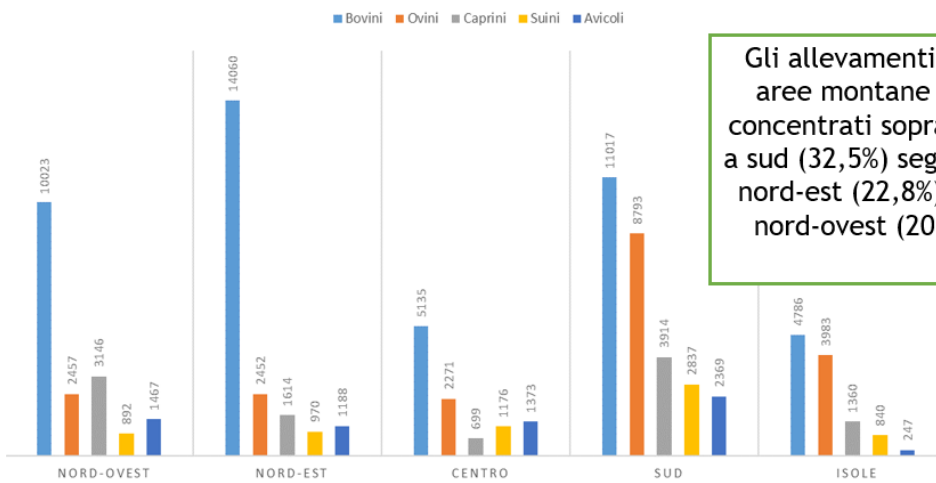


Il 17,1% sul totale degli allevamenti nazionali situati in aree montane si trova in Trentino Alto Adige seguito dal 10,6% in Lombardia

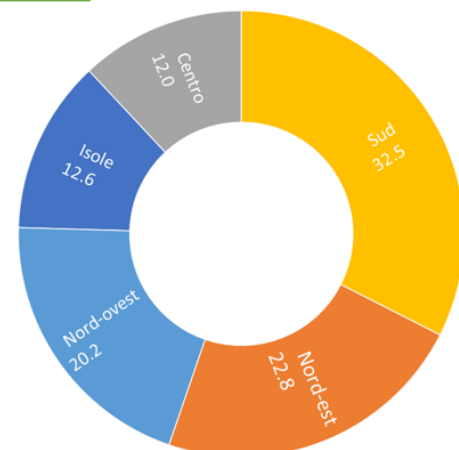


Nelle aree di pianura italiane vi è il numero minore di allevamenti!!

NUMERO DI ALLEVAMENTI NELLE AREE MONTANE ITALIANE



Gli allevamenti nelle aree montane sono concentrati soprattutto a sud (32,5%) seguiti del nord-est (22,8%) e dal nord-ovest (20,2%).



Il 43,0% degli allevamenti in aree montane italiane è situato in Nord Italia.

Dati analizzati dalle tabelle del «Data warehouse del 6°Censimento dell'agricoltura 2010» (ISTAT)



PSR LOMBARDIA L'INNOVAZIONE METTERADICI 2014 2020



Regione Lombardia

Fondo Europeo Agricolo per lo Sviluppo Rurale: l'Europa investe nelle zone rurali